

PATRIMONIO IMMOBILIARE**SALARI MAURIZIO****Sintesi Nazionale**

Totale Rendite	4.399,48 €
Totale Valore Catastale Fabbricati	467.601,38 €
Totale Valore Catastale Terreni	134.112,375 €
Totale Valore Reddito Agrario	1.352,7 €
Totale Valore Reddito Dominicale	1.192,11 €

Provincia	Terreni	Fabbricati
PERUGIA	70	13

Sintesi per la provincia di PERUGIA

Totale Rendite	4.399,48 €
Totale Valore Catastale Fabbricati	467.601,38 €
Totale Valore Catastale Terreni	134.112,375 €
Totale Valore Reddito Agrario	1.352,7 €
Totale Valore Reddito Dominicale	1.192,11 €

MAURIZIO SALARI - SLRMRZ45A07D653I**Ubicazione**

FOLIGNO (PG) VIA GUGLIELMO OBERDAN, Piano 1S - T

Consistenza

6 vani

Rendita

1.254,99€

Proprieta' Foglio: 203 Particella: 208 sub: 3

Zona:
zona1 cat. A/10

Classe:
4

Valore Imponibile Fiscale: 79.064,37€

Ubicazione

FOLIGNO (PG) VIA GUGLIELMO OBERDAN, Piano 1S - T

Consistenza

4,5 vani

Rendita

453,19€

Proprieta' per 1/1 bene personale Foglio: 203 Particella: 208 sub: 4

Zona:
zona1 cat. A/2

Classe:
4

Valore Imponibile Fiscale: 57.328,535€

Ubicazione

FOLIGNO (PG) VIA MAESTA' DI DONATI, 32 Piano T

Consistenza

17 mq

Rendita

26,34€

Proprieta' per 4/504 Foglio: 104 Particella: 172 sub: 3

Zona:
zona2 cat. C/6

Classe:
2

Valore Imponibile Fiscale: 3.318,84€

Ubicazione

FOLIGNO (PG) VIA MAESTA' DI DONATI, 32 Piano T

Consistenza

6 vani

Rendita

303,68€

Proprieta' per 4/504 Foglio: 104 Particella: 172 sub: 4

Zona:
zona2 cat. A/3

Classe:
2

Valore Imponibile Fiscale: 38.415,52€

Ubicazione

FOLIGNO (PG) VIALE CESARE BATTISTI, 8 Piano T

Consistenza

1 vani

Rendita


129,11€


Proprieta' per 1/2 Foglio: 221 Particella: 9 sub: 16


Zona:
zona1 cat. A/10


Classe:
1


Valore Imponibile Fiscale: 8.133,93€






Ubicazione					Consistenza	Rendita
	FOLIGNO (PG) VIALE CESARE BATTISTI, 8 Piano 1S - P				6,5 vani	537,12€
	Proprieta' per 1/2	Foglio: 221	Particella: 270		Zona: zona1 cat. A/7	Classe: 1
	Valore Imponibile Fiscale: 67.677,12€					


Ubicazione					Consistenza	Rendita
	FOLIGNO (PG) VIALE CESARE BATTISTI, 8 Piano 1S - P				11 vani	1.505,47€
	Proprieta' per 1/2	Foglio: 221	Particella: 8	sub: 1	Zona: zona1 cat. A/7	Classe: 4
	Valore Imponibile Fiscale: 189.689,22€					


Ubicazione					Consistenza	Rendita
	SPELLO (PG) Piano					
	Proprieta' per 1/6	Foglio: 16	Particella: 495		Zona: cat. F/6	Classe:
	Valore Imponibile Fiscale: 0€					


Ubicazione					Consistenza	Rendita
	SPELLO (PG) VIA NORO, SNC Piano S1-T				4 vani	173,53€
	Proprieta' per 1/6	Foglio: 16	Particella: 494	sub: 3	Zona: cat. A/3	Classe: 1
	Valore Imponibile Fiscale: 21.951,545€					


Ubicazione					Consistenza	Rendita
	SPELLO (PG) VIA NORO, SNC Piano S1-T					
	Proprieta' per 1/6	Foglio: 16	Particella: 494	sub: 4	Zona: cat. F/3	Classe:
	Valore Imponibile Fiscale: 0€					


Ubicazione					Consistenza	Rendita
	SPELLO (PG) VIA NORO, SNC Piano S1-T					
	Proprieta' per 1/6	Foglio: 16	Particella: 494	sub: 6	Zona: cat. F/3	Classe:
	Valore Imponibile Fiscale: 0€					
Ubicazione					Consistenza	Rendita
	SPELLO (PG) VIA NORO, SNC Piano T				148 mq	16,05€
	Proprieta' per 1/6	Foglio: 16	Particella: 491		Zona: cat. C/7	Classe: 4
	Valore Imponibile Fiscale: 2.022,3€					
Ubicazione					Consistenza	Rendita
	SPELLO (PG) VIA NORO, SNC Piano 1					
	Proprieta' per 1/6	Foglio: 16	Particella: 494	sub: 5	Zona: cat. F/3	Classe:
	Valore Imponibile Fiscale: 0€					
Ubicazione					Consistenza	Rendita
	FOLIGNO (PG)				22 are 32 ca	10,95€
	Proprieta' per 4/252	Foglio: 104	Particella: 511		Zona: SEMIN ARBOR	Classe: 3
	Valore Imponibile Fiscale: 1.166,625€					
Ubicazione					Consistenza	Rendita
	FOLIGNO (PG)				2 are 98 ca	1,46€
	Proprieta' per 4/252	Foglio: 104	Particella: 512		Zona: SEMIN ARBOR	Classe: 3
	Valore Imponibile Fiscale: 156,375€					






Ubicazione				Consistenza	Rendita
 SPELLO (PG)				1 are 85 ca	0,62€
Proprieta' per 4/252	Foglio: 1	Particella: 259	Zona: SEMIN ARBOR	Classe: 5	
Valore Imponibile Fiscale: 55,125€					


Ubicazione				Consistenza	Rendita
 SPELLO (PG)				21 are 40 ca	0,66€
Proprieta' per 4/252	Foglio: 1	Particella: 29	Zona: PASCOLO	Classe: 3	
Valore Imponibile Fiscale: 149,625€					


Ubicazione				Consistenza	Rendita
 SPELLO (PG)				1 ha 81 are 70 ca	7,51€
Proprieta' per 4/252	Foglio: 1	Particella: 33	Zona: BOSCO CEDUO	Classe: 2	
Valore Imponibile Fiscale: 1.055,25€					


Ubicazione				Consistenza	Rendita
 SPELLO (PG)				2 ha 41 are 20 ca	87,20€
Proprieta' per 4/252	Foglio: 1	Particella: 34	Zona: SEMINATIVO	Classe: 5	
Valore Imponibile Fiscale: 6.306,75€					


Ubicazione				Consistenza	Rendita
 SPELLO (PG)				20 are 80 ca	0,86€
Proprieta' per 4/252	Foglio: 1	Particella: 35	Zona: BOSCO CEDUO	Classe: 2	
Valore Imponibile Fiscale: 72€					


Ubicazione				Consistenza	Rendita
	SPELLO (PG)			2 are 25 ca	0,03€
	Proprieta' per 4/252	Foglio: 1	Particella: 36	Zona: BOSCO MISTO	Classe: 2
	Valore Imponibile Fiscale: 18€				
Ubicazione				Consistenza	Rendita
	SPELLO (PG)			5 are 90 ca	0,24€
	Proprieta' per 4/252	Foglio: 1	Particella: 565	Zona: PASC CESPUG	Classe: 2
	Valore Imponibile Fiscale: 33,75€				
Ubicazione				Consistenza	Rendita
	SPELLO (PG)			85 ca	0,01€
	Proprieta' per 4/252	Foglio: 1	Particella: 568	Zona: BOSCO MISTO	Classe: 2
	Valore Imponibile Fiscale: 6,75€				
Ubicazione				Consistenza	Rendita
	SPELLO (PG)			14 are 45 ca	5,22€
	Proprieta' per 4/252	Foglio: 1	Particella: 578	Zona: SEMINATIVO	Classe: 5
	Valore Imponibile Fiscale: 378€				
Ubicazione				Consistenza	Rendita
	SPELLO (PG)			19 are 80 ca	0,82€
	Proprieta' per 4/252	Foglio: 1	Particella: 7	Zona: BOSCO CEDUO	Classe: 2
	Valore Imponibile Fiscale: 114,75€				






Ubicazione				Consistenza	Rendita
	SPELLO (PG)			21 are 20 ca	0,88€
	Proprieta' per 4/252	Foglio: 1	Particella: 86	Zona: PASC CESPUG	Classe: 2
Valore Imponibile Fiscale: 122,625€					


Ubicazione				Consistenza	Rendita
	SPELLO (PG)			5 are 90 ca	0,46€
	Proprieta' per 1/4	Foglio: 14	Particella: 124	Zona: ULIVETO	Classe: 3
Valore Imponibile Fiscale: 140,625€					


Ubicazione				Consistenza	Rendita
	SPELLO (PG)			2 ha 16 are 30 ca	3,35€
	Proprieta' per 1/6	Foglio: 15	Particella: 101	Zona: BOSCO MISTO	Classe: 2
Valore Imponibile Fiscale: 1.759,5€					


Ubicazione				Consistenza	Rendita
	SPELLO (PG)				
	Proprieta' per 1/6	Foglio: 15	Particella: 102	Zona: MODELLO 26	Classe:
Valore Imponibile Fiscale: 0€					


Ubicazione				Consistenza	Rendita
	SPELLO (PG)				
	Proprieta' per 1/6	Foglio: 15	Particella: 83	Zona: MODELLO 26	Classe:
Valore Imponibile Fiscale: 0€					


Ubicazione				Consistenza	Rendita
	SPELLO (PG)			2 ha 41 are 20 ca	9,97€
	Proprieta' per 1/6	<i>Foglio:</i> 16	<i>Particella:</i> 107	<i>Zona:</i> BOSCO CEDUO	<i>Classe:</i> 2
	Valore Imponibile Fiscale: 1.401,75€				
Ubicazione				Consistenza	Rendita
	SPELLO (PG)			21 are 20 ca	1,64€
	Proprieta' per 1/6	<i>Foglio:</i> 16	<i>Particella:</i> 108	<i>Zona:</i> ULIVETO	<i>Classe:</i> 3
	Valore Imponibile Fiscale: 505,125€				
Ubicazione				Consistenza	Rendita
	SPELLO (PG)			24 are	0,99€
	Proprieta' per 1/6	<i>Foglio:</i> 16	<i>Particella:</i> 109	<i>Zona:</i> PASC CESPUG	<i>Classe:</i> 2
	Valore Imponibile Fiscale: 139,5€				
Ubicazione				Consistenza	Rendita
	SPELLO (PG)			57 are 10 ca	2,36€
	Proprieta' per 1/6	<i>Foglio:</i> 16	<i>Particella:</i> 110	<i>Zona:</i> BOSCO CEDUO	<i>Classe:</i> 2
	Valore Imponibile Fiscale: 331,875€				
Ubicazione				Consistenza	Rendita
	SPELLO (PG)				
	Proprieta' per 1/6	<i>Foglio:</i> 16	<i>Particella:</i> 111	<i>Zona:</i> MODELLO 26	<i>Classe:</i>
	Valore Imponibile Fiscale: 0€				






Ubicazione				Consistenza	Rendita
	SPELLO (PG)			80 are	28,92€
	Proprieta' per 1/6	Foglio: 16	Particella: 12	Zona: SEMINATIVO	Classe: 5
Valore Imponibile Fiscale: 1.905,75€					






Ubicazione				Consistenza	Rendita
	SPELLO (PG)			16 are 40 ca	1,27€
	Proprieta' per 1/6	Foglio: 16	Particella: 134	Zona: ULIVETO	Classe: 3
Valore Imponibile Fiscale: 390,375€					






Ubicazione				Consistenza	Rendita
	SPELLO (PG)			13 are	4,70€
	Proprieta' per 1/6	Foglio: 16	Particella: 138	Zona: SEMINATIVO	Classe: 5
Valore Imponibile Fiscale: 309,375€					


Ubicazione				Consistenza	Rendita
	SPELLO (PG)			27 are 30 ca	1,13€
	Proprieta' per 1/6	Foglio: 16	Particella: 140	Zona: BOSCO CEDUO	Classe: 2
Valore Imponibile Fiscale: 158,625€					


Ubicazione				Consistenza	Rendita
	SPELLO (PG)			35 are	12,65€
	Proprieta' per 1/6	Foglio: 16	Particella: 144	Zona: SEMINATIVO	Classe: 5
Valore Imponibile Fiscale: 833,625€					


Ubicazione				Consistenza	Rendita
	SPELLO (PG)				
	Proprieta' per 1/6	Foglio: 16	Particella: 145	Zona: MODELLO 26	Classe:
	Valore Imponibile Fiscale: 0€				
Ubicazione				Consistenza	Rendita
	SPELLO (PG)				
	Proprieta' per 1/6	Foglio: 16	Particella: 146	Zona: SEMINATIVO	Classe: 4
	Valore Imponibile Fiscale: 1.181,25€				
Ubicazione				Consistenza	Rendita
	SPELLO (PG)				
	Proprieta' per 1/6	Foglio: 16	Particella: 147	Zona: SEMIN ARBOR	Classe: 5
	Valore Imponibile Fiscale: 10.978,875€				
Ubicazione				Consistenza	Rendita
	SPELLO (PG)				
	Proprieta' per 1/6	Foglio: 16	Particella: 151	Zona: SEMIN ARBOR	Classe: 5
	Valore Imponibile Fiscale: 672,75€				
Ubicazione				Consistenza	Rendita
	SPELLO (PG)				
	Proprieta' per 1/6	Foglio: 16	Particella: 152	Zona: BOSCO MISTO	Classe: 2
	Valore Imponibile Fiscale: 1.015,875€				


Ubicazione				Consistenza	Rendita
	SPELLO (PG)				
	Proprieta' per 1/6	Foglio: 16	Particella: 156	Zona: MODELLO 26	Classe:
	Valore Imponibile Fiscale: 0€				
Ubicazione				Consistenza	Rendita
	SPELLO (PG)			1 ha 58 are 40 ca	6,54€
	Proprieta' per 1/6	Foglio: 16	Particella: 34	Zona: BOSCO CEDUO	Classe: 2
	Valore Imponibile Fiscale: 920,25€				
Ubicazione				Consistenza	Rendita
	SPELLO (PG)			89 are 90 ca	6,96€
	Proprieta' per 1/6	Foglio: 16	Particella: 35	Zona: ULIVETO	Classe: 3
	Valore Imponibile Fiscale: 2.142€				
Ubicazione				Consistenza	Rendita
	SPELLO (PG)			1 ha 15 are 30 ca	1,79€
	Proprieta' per 1/6	Foglio: 16	Particella: 36	Zona: BOSCO MISTO	Classe: 2
	Valore Imponibile Fiscale: 938,25€				
Ubicazione				Consistenza	Rendita
	SPELLO (PG)			91 are 90 ca	30,85€
	Proprieta' per 1/6	Foglio: 16	Particella: 37	Zona: SEMIN ARBOR	Classe: 5
	Valore Imponibile Fiscale: 2.723,625€				


Ubicazione				Consistenza	Rendita
 SPELLO (PG)				6 are 40 ca	0,26€
Proprieta' per 1/6	<i>Foglio:</i> 16	<i>Particella:</i> 38	<i>Zona:</i> BOSCO CEDUO		<i>Classe:</i> 2
Valore Imponibile Fiscale: 37,125€					
Ubicazione				Consistenza	Rendita
 SPELLO (PG)				10 are 50 ca	0,43€
Proprieta' per 1/6	<i>Foglio:</i> 16	<i>Particella:</i> 39	<i>Zona:</i> BOSCO CEDUO		<i>Classe:</i> 2
Valore Imponibile Fiscale: 60,75€					
Ubicazione				Consistenza	Rendita
 SPELLO (PG)				18 are 20 ca	7,99€
Proprieta' per 1/6	<i>Foglio:</i> 16	<i>Particella:</i> 40	<i>Zona:</i> VIGNETO		<i>Classe:</i> 2
Valore Imponibile Fiscale: 1.216,125€					
Ubicazione				Consistenza	Rendita
 SPELLO (PG)				95 are 20 ca	34,42€
Proprieta' per 1/6	<i>Foglio:</i> 16	<i>Particella:</i> 41	<i>Zona:</i> SEMINATIVO		<i>Classe:</i> 5
Valore Imponibile Fiscale: 2.268€					
Ubicazione				Consistenza	Rendita
 SPELLO (PG)				29 are 50 ca	1,22€
Proprieta' per 1/6	<i>Foglio:</i> 16	<i>Particella:</i> 42	<i>Zona:</i> BOSCO CEDUO		<i>Classe:</i> 2
Valore Imponibile Fiscale: 171€					


Ubicazione				Consistenza	Rendita
	SPELLO (PG)			38 are 70 ca	13,99€
	Proprieta' per 1/6	Foglio: 16	Particella: 43	Zona: SEMINATIVO	Classe: 5
Valore Imponibile Fiscale: 921,375€					


Ubicazione				Consistenza	Rendita
	SPELLO (PG)			8 are 20 ca	2,12€
	Proprieta' per 1/6	Foglio: 16	Particella: 459	Zona: ULIVETO	Classe: 1
Valore Imponibile Fiscale: 547,875€					


Ubicazione				Consistenza	Rendita
	SPELLO (PG)			68 are 17 ca	17,60€
	Proprieta' per 1/6	Foglio: 16	Particella: 460	Zona: ULIVETO	Classe: 1
Valore Imponibile Fiscale: 4.555,125€					


Ubicazione				Consistenza	Rendita
	SPELLO (PG)			79 are 67 ca	20,57€
	Proprieta' per 1/6	Foglio: 16	Particella: 493	Zona: ULIVETO	Classe: 1
Valore Imponibile Fiscale: 5.323,5€					


Ubicazione				Consistenza	Rendita
	SPELLO (PG)			41 are 30 ca	13,86€
	Proprieta' per 1/6	Foglio: 16	Particella: 70	Zona: SEMIN ARBOR	Classe: 5
Valore Imponibile Fiscale: 1.224€					


Ubicazione				Consistenza	Rendita
	SPELLO (PG)			20 are 10 ca	1,04€
	Proprieta' per 1/6	Foglio: 16	Particella: 72	Zona: PASCOLO	Classe: 1
	Valore Imponibile Fiscale: 234€				


Ubicazione				Consistenza	Rendita
	SPELLO (PG)			44 are	3,41€
	Proprieta' per 1/6	Foglio: 16	Particella: 76	Zona: ULIVETO	Classe: 3
	Valore Imponibile Fiscale: 1.048,5€				


Ubicazione				Consistenza	Rendita
	SPELLO (PG)			11 are 50 ca	
	Proprieta' per 1/6	Foglio: 16	Particella: 77	Zona: FABB RURALE	Classe:
	Valore Imponibile Fiscale: 0€				


Ubicazione				Consistenza	Rendita
	SPELLO (PG)			46 are 60 ca	0,72€
	Proprieta' per 1/6	Foglio: 16	Particella: 78	Zona: BOSCO MISTO	Classe: 2
	Valore Imponibile Fiscale: 379,125€				


Ubicazione				Consistenza	Rendita
	SPELLO (PG)			4 ha 27 are 20 ca	143,41€
	Proprieta' per 1/6	Foglio: 16	Particella: 79	Zona: SEMIN ARBOR	Classe: 5
	Valore Imponibile Fiscale: 12.658,5€				


Ubicazione				Consistenza	Rendita
	SPELLO (PG)			1 ha 15 are 50 ca	41,76€
	Proprieta' per 1/6	<i>Foglio:</i> 16	<i>Particella:</i> 80	<i>Zona:</i> SEMINATIVO	<i>Classe:</i> 5
Valore Imponibile Fiscale: 2.751,75€					


Ubicazione				Consistenza	Rendita
	SPELLO (PG)			3 ha 92 are 40 ca	6,08€
	Proprieta' per 1/6	<i>Foglio:</i> 16	<i>Particella:</i> 81	<i>Zona:</i> BOSCO MISTO	<i>Classe:</i> 2
Valore Imponibile Fiscale: 3.191,625€					


Ubicazione				Consistenza	Rendita
	SPELLO (PG)			28 are 60 ca	2,81€
	Proprieta' per 4/252	<i>Foglio:</i> 2	<i>Particella:</i> 25	<i>Zona:</i> PRATO	<i>Classe:</i> U
Valore Imponibile Fiscale: 515,25€					


Ubicazione				Consistenza	Rendita
	SPELLO (PG)			82 are 20 ca	27,59€
	Proprieta' per 1/6	<i>Foglio:</i> 27	<i>Particella:</i> 1	<i>Zona:</i> SEMIN ARBOR	<i>Classe:</i> 5
Valore Imponibile Fiscale: 2.626,875€					


Ubicazione				Consistenza	Rendita
	SPELLO (PG)			60 ca	0,02€
	Proprieta' per 1/6	<i>Foglio:</i> 27	<i>Particella:</i> 16	<i>Zona:</i> BOSCO CEDUO	<i>Classe:</i> 2
Valore Imponibile Fiscale: 3,375€					






Ubicazione				Consistenza	Rendita
	SPELLO (PG)			43 are 60 ca	1,80€
	Proprieta' per 1/6	<i>Foglio:</i> 27	<i>Particella:</i> 17	<i>Zona:</i> BOSCO CEDUO	<i>Classe:</i> 2
Valore Imponibile Fiscale: 253,125€					

Ubicazione				Consistenza	Rendita
	SPELLO (PG)			3 ha 53 are	7,29€
	Proprieta' per 1/6	<i>Foglio:</i> 27	<i>Particella:</i> 2	<i>Zona:</i> BOSCO MISTO	<i>Classe:</i> 1
Valore Imponibile Fiscale: 3.486,375€					

Ubicazione				Consistenza	Rendita
	SPELLO (PG)			1 ha 56 are 60 ca	56,61€
	Proprieta' per 1/6	<i>Foglio:</i> 27	<i>Particella:</i> 34	<i>Zona:</i> SEMINATIVO	<i>Classe:</i> 5
Valore Imponibile Fiscale: 3.730,5€					

Ubicazione				Consistenza	Rendita
	SPELLO (PG)			57 are 30 ca	2,37€
	Proprieta' per 1/6	<i>Foglio:</i> 27	<i>Particella:</i> 36	<i>Zona:</i> BOSCO CEDUO	<i>Classe:</i> 2
Valore Imponibile Fiscale: 333€					

Ubicazione				Consistenza	Rendita
	SPELLO (PG)			34 are 20 ca	14,13€
	Proprieta' per 1/6	<i>Foglio:</i> 27	<i>Particella:</i> 39	<i>Zona:</i> SEMINATIVO	<i>Classe:</i> 4
Valore Imponibile Fiscale: 1.112,625€					

Ubicazione				Consistenza	Rendita
 SPELLO (PG)				4 ha 29 are 20 ca	166,25€
Proprieta' per 1/6	<i>Foglio:</i> 27	<i>Particella:</i> 40		<i>Zona:</i> SEMIN ARBOR	<i>Classe:</i> 4
Valore Imponibile Fiscale: 15.211,125€					
Ubicazione				Consistenza	Rendita
 SPELLO (PG)				7 ha 84 are	323,92€
Proprieta' per 1/6	<i>Foglio:</i> 27	<i>Particella:</i> 41		<i>Zona:</i> SEMINATIVO	<i>Classe:</i> 4
Valore Imponibile Fiscale: 25.509,375€					
Ubicazione				Consistenza	Rendita
 SPELLO (PG)				1 ha 78 are 60 ca	7,38€
Proprieta' per 1/6	<i>Foglio:</i> 27	<i>Particella:</i> 42		<i>Zona:</i> BOSCO CEDUO	<i>Classe:</i> 1
Valore Imponibile Fiscale: 1.557€					
Ubicazione				Consistenza	Rendita
 SPELLO (PG)				58 are 30 ca	0,90€
Proprieta' per 4/252	<i>Foglio:</i> 3	<i>Particella:</i> 6		<i>Zona:</i> BOSCO ALTO	<i>Classe:</i> 2
Valore Imponibile Fiscale: 847,125€					
Ubicazione				Consistenza	Rendita
 SPELLO (PG)				65 are 70 ca	2,71€
Proprieta' per 4/252	<i>Foglio:</i> 3	<i>Particella:</i> 7		<i>Zona:</i> BOSCO CEDUO	<i>Classe:</i> 2
Valore Imponibile Fiscale: 381,375€					

Ubicazione

SPELLO (PG)

Proprieta' per 4/252

Foglio:
4Particella:
137

Valore Imponibile Fiscale: 37,125€

Consistenza

6 are 30 ca

Zona:
PASC CESPUG**Rendita**

0,26€

Classe:
2**Ubicazione**

SPELLO (PG)

Proprieta' per 4/252

Foglio:
4Particella:
70

Valore Imponibile Fiscale: 2.091,375€

Consistenza

87 are 80 ca

Zona:
SEMINATIVO**Rendita**

31,74€

Classe:
5**Ubicazione**

SPELLO (PG)

Proprieta' per 4/252

Foglio:
5Particella:
1

Valore Imponibile Fiscale: 1.743,75€

Consistenza

49 are 20 ca

Zona:
SEMIN ARBOR**Rendita**

19,06€

Classe:
4

